PRIXTON ASTRA TURQUOISE



GAFAS INTELIGENTES
SMART GLASSES

INDEX

ES	3
EN	6
PT	9
FR	12
IT	15
DE	18
NL	21

Sincronización de las patillas de las gafas
Al encenderlas, las patillas de ambos lados se emparejan automáticamente.

Dispositivo conectado
Activa la conexión inalámbrica, busca y selecciona ASTRA BLACK PRIXTON entre los dispositivos detectados.

Carga
Carga magnética: el indicador LED se ilumina en rojo para indicar que las gafas se están cargando. Cuando el indicador LED se apaga, significa que están completamente cargadas. (La carga completa tarda 90 minutos).

Función	**Acción**	**Botón**
Encender	② – 3	L/R
Apagar	② – 5	L/R
Pausar/reanudar la reproducción de música	②	L/R
Asistente de voz	②	L
Canción anterior	②	L
Siguiente canción	②	R
Cámara remota (Después de activar la cámara)	②	R
Subir volumen	② –1.5	L
Bajar volumen	② –1.5	R
Finalizar llamada/Responder llamada	②	L/R
Rechazar llamada	② – 3	L/R

Especificaciones
Sensibilidad: 95 ± 3 dB
Alcance de funcionamiento: 10 m
Batería: 55 mAh × 2
Autonomía de música y llamadas: 5 horas
Tiempo en espera: 50 horas
Tiempo de carga: 1,5 horas
Entrada: 5 V 1 A

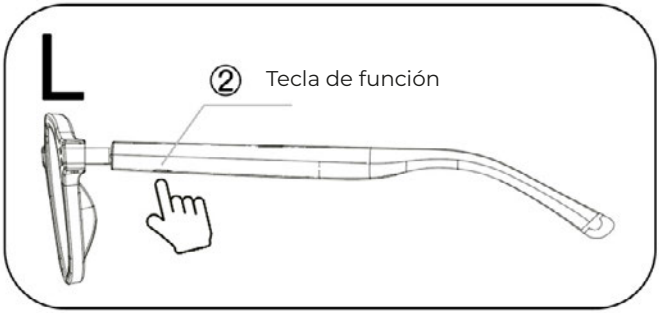
L
② Tecla de función

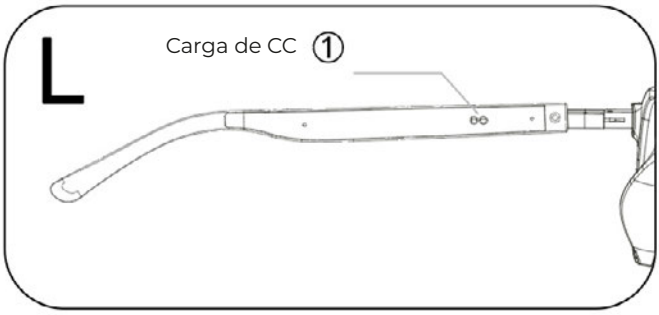
L
Carga de CC ①

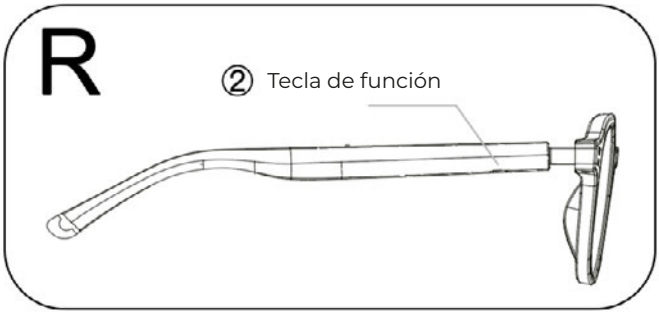
R
② Tecla de función

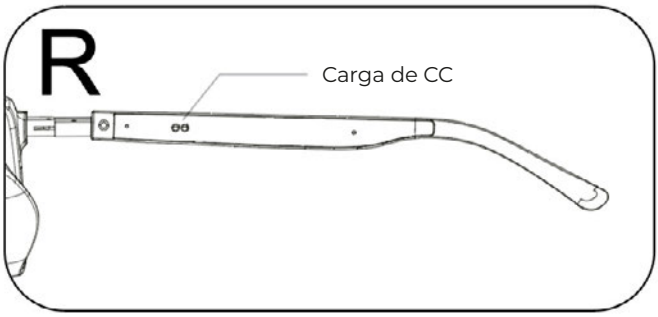
R
Carga de CC

Advertencia
Nota: Este equipo ha sido probado y cumple los límites establecidos para los dispositivos digitales de Clase B, de conformidad con la parte 15 de las normas de la FCC. Estos límites están diseñados para proporcionar una protección razonable contra las interferencias perjudiciales en instalaciones residenciales.
Este equipo genera, utiliza y puede irradiar energía de radiofrecuencia y, si no se instala y utiliza de acuerdo con las instrucciones, puede causar interferencias perjudiciales en las comunicaciones por radio. Sin embargo, no se garantiza que no se produzcan interferencias en una instalación concreta.
Si este equipo causa interferencias perjudiciales en la recepción de señales de radio o televisión, lo cual puede determinarse apagando y encendiendo el equipo, se recomienda al usuario que intente corregir las interferencias mediante una o varias de las siguientes medidas:
Reorientar o cambiar de ubicación la antena receptora.
Aumentar la distancia entre el equipo y el receptor.
Conectar el equipo a una toma de corriente de un circuito distinto al que está conectado el receptor.
Consultar al distribuidor o a un técnico especializado en radio y televisión para obtener ayuda.
Importante: Los cambios o modificaciones que no hayan sido aprobados expresamente por el fabricante responsable del cumplimiento normativo podrían anular la autorización del usuario para utilizar el equipo.

Por su seguridad física, no abra ni manipule por su cuenta las partes interiores del producto. Ante cualquier incidencia en el funcionamiento de su producto póngase en contacto con el servicio técnico de Prixton, y su equipo realizará las intervenciones necesarias siempre bajo las máximas medidas de seguridad.

Política de garantía
En cumplimiento de lo establecido en el art. 16.7 del Real Decreto-ley 7/2021, de 27 de abril. Ref. BOE-A-2021-6872, se pone a disposición de los interesados, accediendo a www.prixton.com, cuanta información sea necesaria para ejercer los derechos de desistimiento atendiendo a los supuestos que recoge dicha ley, dando por cumplidas las exigencias que esta demanda de la parte vendedora en el contrato de venta.
Las características técnicas y eléctricas que aquí se brindan corresponden a unidades típicas y podrían cambiarse sin previo aviso con el fin de proveer un mejor equipo.

Declaración ue de conformidad simplificada
Por la presente, La Trastienda Digital SL como propietaria de la marca comercial Prixton, ubicada en Avenida Cervantes 49, módulo 25, Basauri 48970, Bizkaia, declara que el tipo de equipo radioeléctrico que a continuación se expone:

Marca: Prixton
Modelo: ASTRA TURQUOISE
Descripción: Gafas inteligentes
Categoría: Wearables

Es conforme con la Directiva 2014/53/UE del Parlamento Europeo y del consejo de 16 de abril de 2014.

El texto completo de la declaración UE de conformidad está disponible en la dirección de Internet siguiente: www.prixton.com

LA TRASTIENDA DIGITAL

Glasses temples pairing
After power on, two sides glasses temples paired automatically.

Connected Device
Turn On Wireless, Search and select ASTRA BLACK PRIXTON from the detected devices.

Charging
Magnetic charging: LED indicator in red light meaning it's charging. LED indicator light off meaning it's fully charged. (It takes 90 minutes to fully charged.)

Function	Action	Button
Power on	② – 3	L/R
Power off	② – 5	L/R
Pause/Start music/playback	②	L/R
Voice assistant	②	L
Previous Song	②	L
Next	②	R
Remote Camera (After camera turn on)	②	R
Volume UP	② –1.5	L
Volume DOWN	② –1.5	R
End call/Pick Up call	②	L/R
Reject call	② – 3	L/R

Specification
Sensitivity: 95 ± 3dB
Working Range: 10m
Battery: 55mAh*2
Music & Call Time: 5 hours
Standby time: 50 hours
Charge Time: 1.5 hours
Input: 5V 1A

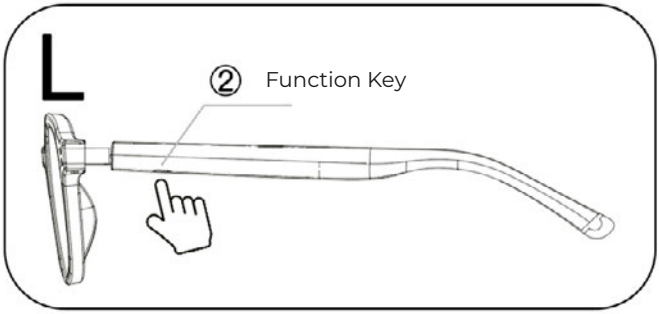
L
② Function Key

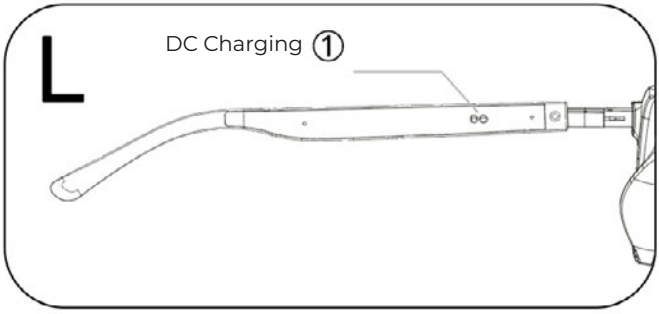
L
DC Charging ①

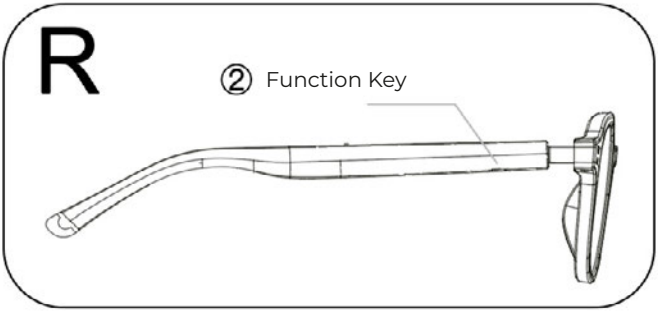
R
② Function Key

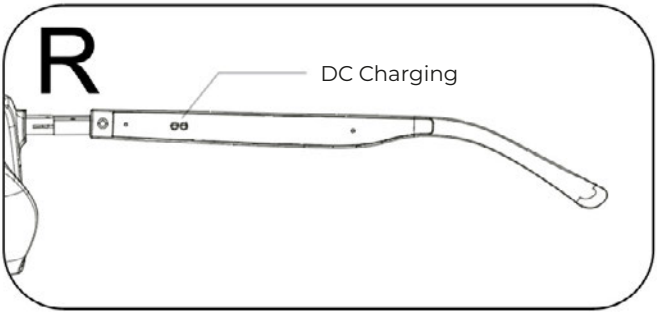
R
DC Charging

Warning
Note: This equipment has been tested and found to comply with the limits for a Class B digital device, pursuant to part 15 of the FCC Rules. These limits are designed to provide reasonable protection against harmful interference in a residential installation. This equipment generates, uses and can radiate radio frequency energy and, if not installed and used in accordance with the instructions, may cause harmful interference to radio communications. However, there is no guarantee that interference will not occur in a particular installation. If this equipment does cause harmful interference to radio or television reception, which can be determinad by turning the equipment off and on, the user is encouraged to try to correet the interference by one or more of the following measures:

-Reorient or relocate the receiving antenna.
-Increase the separation between the equipment and receiver.
-Connect the equipment into an outlet on a circuit different from that to which the receiver is connected.
-Consult the dealer or an experienced radio/TV technician for help. Important: Change or modifications not expressly approved by the manufacturer responsible for compliance could void the user's authority to operate the equipment.

For your physical safety, do not open or handle the internal parts of the product on your own. In case of any issue with the functioning of your product, please contact Prixton's technical service. Their team will carry out the necessary interventions always under the highest safety standards.

Warranty Policy
This product complies with the warranty law in force in the country of purchase.When you have a problem that you can not solve, you must access the web
www.prixton.com and click on the contact option to send us your assistance form.

These technical and electrical specifications are those of typical units and may be changed without prior notice in order to provide improved equipment.

Simplified EU Declaration of Conformity
We, La Trastienda Digital located in Avenida Cervantes 49, módulo 25, Basauri 48970, Bizkaia hereby declare that the following goods, imported and selling at European market:

Brand: Prixton
Model: ASTRA TURQUOISE
Description: Smart glasses
Category: Wearables

Are in compliance with the EC Council Directive of 2014/53/EU (EM DIRECTIVE) and harmonized standards and with the board of the 16th of April 2014.

The complete text of the UE Declaration of conformity is available anytime at this website address:
www.prixton.com

LA TRASTIENDA DIGITAL

Emparelhamento das hastes dos óculos
Após ligar os óculos, as hastes de ambos os lados emparelham automaticamente.

Dispositivo ligado
Ative a ligação sem fios, procure e selecione ASTRA BLACK PRIXTON na lista de dispositivos detetados.

Carregamento
Carregamento magnético: o indicador LED acende-se a vermelho para indicar que os óculos estão a carregar. Quando o indicador LED se apaga, significa que os óculos estão totalmente carregados. (O carregamento completo demora 90 minutos.)

Função	**Ação**	**Botão**
Ligar	② – 3	L/R
Desligar	② – 5	L/R
Pausar/Iniciar reprodução de música	② ②	L/R
Assistente de voz	② ② ②	L
Música anterior	②	L
Música seguinte	②	R
Câmara remota (Após ligar a câmara)	② ② ②	R
Aumentar o volume	② –1.5	L
Diminuir o volume	② –1.5	R
Terminar chamada/Atender chamada	② ②	L/R
Rejeitar chamada	② – 3	L/R

Especificações
Sensibilidade: 95 ± 3 dB
Alcance de funcionamento: 10 m
Bateria: 55 mAh × 2
Autonomia em reprodução de música e chamadas: 5 horas
Tempo em espera: 50 horas
Tempo de carregamento: 1,5 horas
Entrada: 5 V 1 A

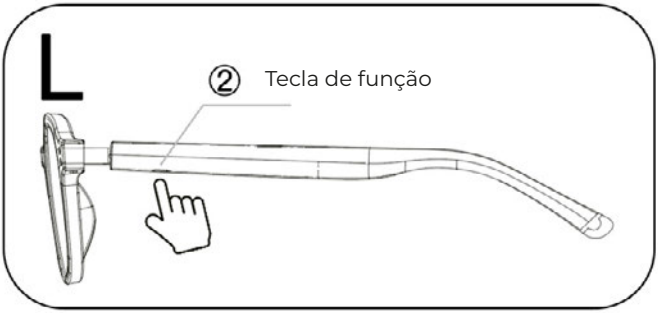
L
② Tecla de função

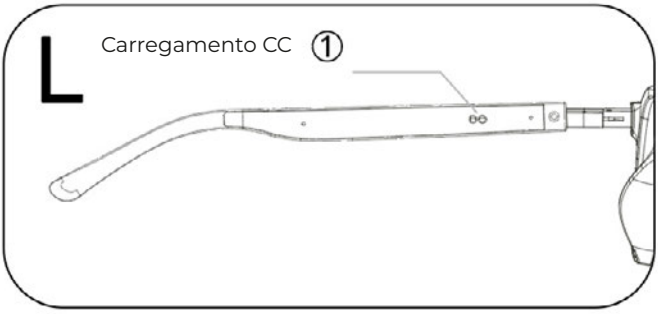
L
Carregamento CC ①

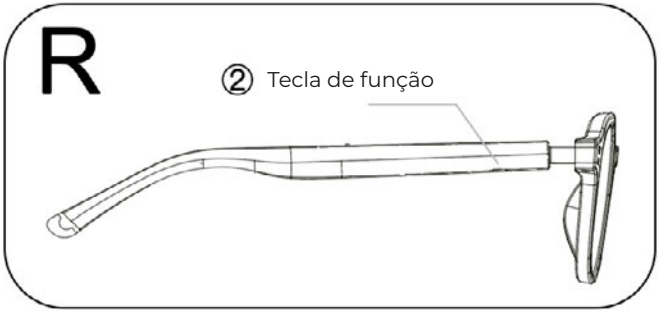
R
② Tecla de função

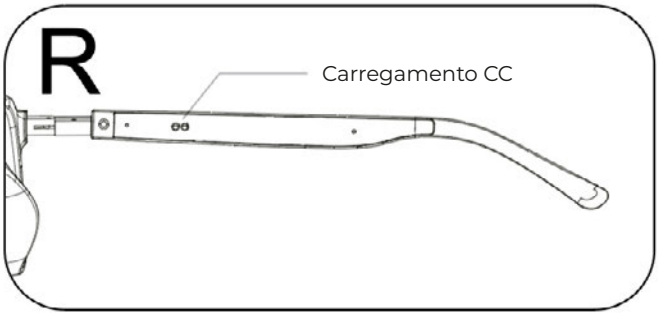
R
Carregamento CC

Aviso
Nota: Este equipamento foi testado e considerado conforme os limites estabelecidos para dispositivos digitais de Classe B, de acordo com a Parte 15 das normas da FCC. Estes limites foram concebidos para proporcionar uma proteção razoável contra interferências prejudiciais numa instalação residencial.
Este equipamento gera, utiliza e pode emitir energia de radiofrequência e, se não for instalado e utilizado de acordo com as instruções, poderá causar interferências prejudiciais nas comunicações por rádio. No entanto, não existe qualquer garantia de que não ocorram interferências numa determinada instalação.
Se este equipamento causar interferências prejudiciais na receção de rádio ou televisão, o que pode ser determinado desligando e voltando a ligar o equipamento, recomenda-se que o utilizador tente corrigir as interferências através de uma ou mais das seguintes medidas:
Reorientar ou reposicionar a antena recetora.
Aumentar a distância entre o equipamento e o recetor.
Ligar o equipamento a uma tomada num circuito diferente daquele a que o recetor está ligado.
Consultar o revendedor ou um técnico experiente em rádio/televisão para obter ajuda.
Importante: Quaisquer alterações ou modificações que não tenham sido expressamente aprovadas pelo fabricante responsável pela conformidade poderão invalidar a autorização do utilizador para operar o equipamento.

Para a sua segurança física, não abra nem manuseie por conta própria as partes internas do produto. Em caso de qualquer problema no funcionamento do seu produto, entre em contato com o serviço técnico da Prixton, cuja equipa realizará as intervenções necessárias sempre com as máximas medidas de segurança.

Política de garantia
Em cumprimento do estabelecido no Decreto-Lei n.º 84/2021 https://dre.pt/dre/detalhe/decreto-lei/84-2021-172938301, colocamos à disposição dos interessados toda a informação necessária para poder exercer todos os direitos de desistir de acordo com as normas contidas nesta lei, dando por cumpridos os requisitos que a lei exige ao vendedor no contrato de venda. As características técnicas e eléctricas que aqui se indicam podem ser válidas para outras unidades semelhantes às nossas e poderão ser trocadas sem aviso prévio com o objetivo de oferecer um equipamento melhor.

Declaração De Conformidade Simplificada
Pela presente, a La Trastienda Digital SL, na qualidade de proprietária da marca comercial Prixton, com sede no Avenida Cervantes 49, módulo 25, Basauri 48970, Bizkaia, declara que o tipo de equipamento radioelétrico que de seguida se expõe:

Marca: Prixton
Modelo: ASTRA TURQUOISE
Descrição: Smart glasses
Categoria: Dispositivos vestíveis

Está em conformidade com a Diretiva 2014/53/UE do Parlamento Europeu e do Conselho de 16 de abril de 2014.

O texto completo da declaração UE de conformidade pode ser consultado no seguinte endereço Web:
www.prixton.com

LA TRASTIENDA DIGITAL

Appairage des branches des lunettes
Après la mise sous tension, les deux branches des lunettes s'appairent automatiquement.

Appareil connecté
Activez le Bluetooth, recherchez ASTRA BLACK PRIXTON et sélectionnez-le parmi les appareils détectés.

Chargement
Recharge magnétique : le voyant LED rouge indique que les lunettes sont en cours de chargement. Le voyant LED éteint indique que la charge est complète. (Le chargement complet prend 90 minutes.)

Fonction	Action	Bouton
Mise sous tension	② – 3	L/R
Mise hors tension	② – 5	L/R
Mettre en pause / Reprendre la lecture de la musique	②	L/R
Assistant vocal	②	L
Chanson précédente	②	L
Chanson suivante	②	R
Commande à distance de l'appareil photo (Après activation de l'appareil photo)	②	R
Augmenter le volume	② –1.5	L
Diminuer le volume	② –1.5	R
Raccrocher / Répondre à un appel	②	L/R
Rejeter un appel	② – 3	L/R

Spécifications
Sensibilité : 95 ± 3 dB
Portée de fonctionnement : 10 m
Batterie : 55 mAh × 2
Autonomie en musique et en appel : 5 heures
Autonomie en veille : 50 heures
Temps de charge : 1,5 heure
Entrée : 5 V 1 A

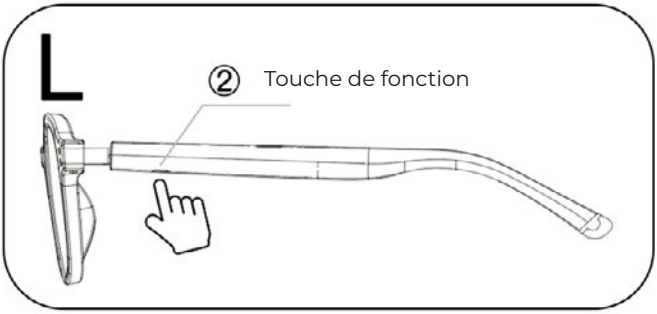
L
② Touche de fonction

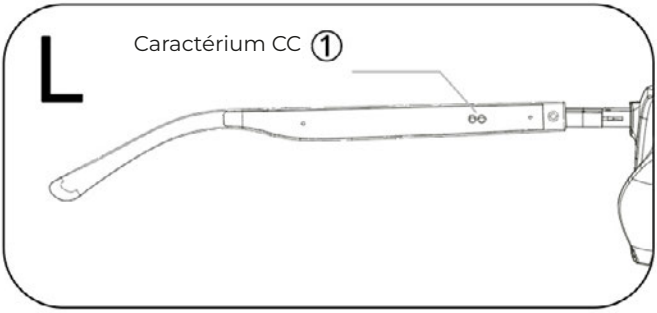
L
Caractérium CC ①

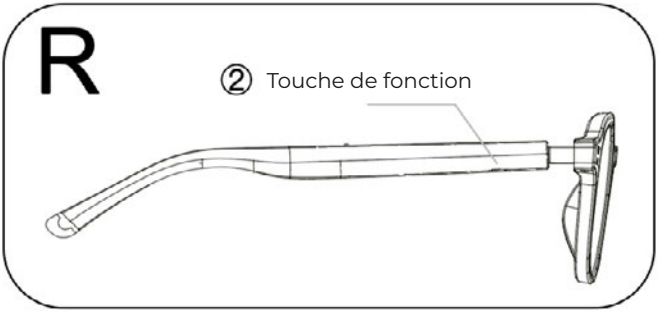
R
② Touche de fonction

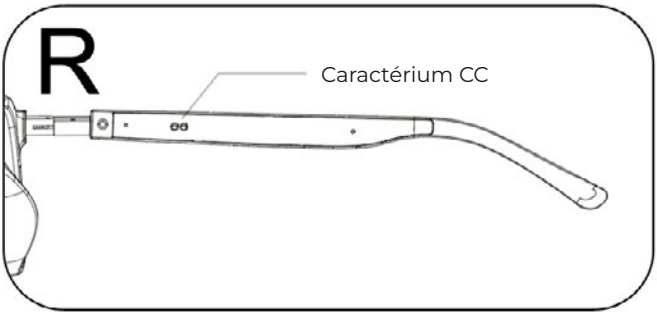
R
Caractérium CC

Avertissement
Remarque : Cet équipement a été testé et déclaré conforme aux limites applicables aux appareils numériques de classe B, conformément à la partie 15 des règles de la FCC. Ces limites sont conçues pour fournir une protection raisonnable contre les interférences nuisibles dans une installation résidentielle. Cet équipement génère, utilise et peut émettre de l'énergie radioélectrique et, s'il n'est pas installé et utilisé conformément aux instructions, peut provoquer des interférences nuisibles aux communications radio. Toutefois, il n'est pas garanti qu'aucune interférence ne se produise dans une installation particulière. Si cet équipement provoque des interférences nuisibles à la réception radio ou télévisuelle, ce qui peut être déterminé en éteignant puis en rallumant l'équipement, l'utilisateur est invité à essayer de corriger ces interférences en prenant une ou plusieurs des mesures suivantes :

Réorienter ou déplacer l'antenne de réception.
Augmenter la distance entre l'équipement et le récepteur.
Brancher l'équipement sur une prise appartenant à un circuit différent de celui auquel le récepteur est connecté.
Consulter le revendeur ou un technicien radio/TV expérimenté pour obtenir de l'aide.

Important : Tout changement ou toute modification non expressément approuvé par le fabricant responsable de la conformité pourrait annuler le droit de l'utilisateur à utiliser cet équipement.

Pour votre sécurité physique, n'ouvrez ni ne manipulez vous-même les parties internes du produit. En cas de problème de fonctionnement de votre produit, contactez le service technique de Prixton, dont l'équipe effectuera les interventions nécessaires dans le respect des plus strictes mesures de sécurité.

Politique de garantie
Ce produit est conforme à la loi sur la garantie en vigueur dans le pays d'achat.Lorsque vous avez un problème que vous ne pouvez pas résoudre, vous devez accéder au site www.prixton.com et cliquer sur l`option de contact pour nous envoyer votre formulaire d`assistance. Les caractéristiques techniques et électriques ici correspondent à des unités spécifiques et pourraient être modifiées sans préavis afin d'améliorer le matériel.

Déclaration de conformité simplifiée
La Trastienda Digital SL, en tant que propriétaire de la marque Prixton, située dans Avenida Cervantes 49, módulo 25, Basauri 48970, Bizkaia, déclare que le type d'équipement radioélectrique indiqué ci-dessous est le suivant :

Marque : Prixton
Modèle : ASTRA TURQUOISE
Description : Smart Glasses
Catégorie : Objets connectés

Est conforme à la directive 2014/53/UE du Parlement européen et du Conseil du 16 avril 2014.

Le texte intégral de la déclaration de conformité de l'UE est disponible sur Internet à l'adresse suivante : www.prixton.com

LA TRASTIENDA DIGITAL

Abbinamento delle aste degli occhiali
Dopo l'accensione, le due aste degli occhiali si abbinano automaticamente.

Dispositivo connesso
Attiva il Bluetooth, cerca ASTRA BLACK PRIXTON e selezionalo tra i dispositivi rilevati.

Ricarica
Ricarica magnetica: la spia LED rossa indica che la ricarica è in corso. La spia LED spenta indica che la ricarica è completa. (La ricarica completa richiede 90 minuti.)

Funzione	**Action**	**Button**
Accensione	② – 3	L/R
Spegnimento	② – 5	L/R
Pausa / Avvio della riproduzione musicale	②	L/R
Assistente vocale	②	L
Brano precedente	②	L
Brano successivo	②	R
Fotocamera remota (Dopo aver attivato la fotocamera)	②	R
Aumentare il volume	② –1.5	L
Diminuire il volume	② –1.5	R
Terminare una chiamata / Rispondere a una chiamata	②	L/R
Rifiutare una chiamata	② – 3	L/R

Specifiche
Sensibilità: 95 ± 3 dB
Portata operativa: 10 m
Batteria: 55 mAh × 2
Autonomia in riproduzione musicale e chiamata: 5 ore
Autonomia in standby: 50 ore
Tempo di ricarica: 1,5 ore
Ingresso: 5 V, 1 A

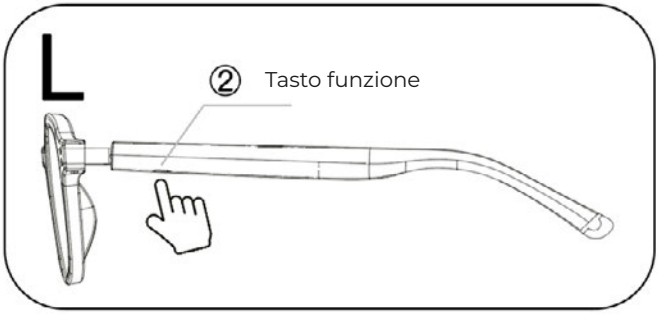
L
② Tasto funzione

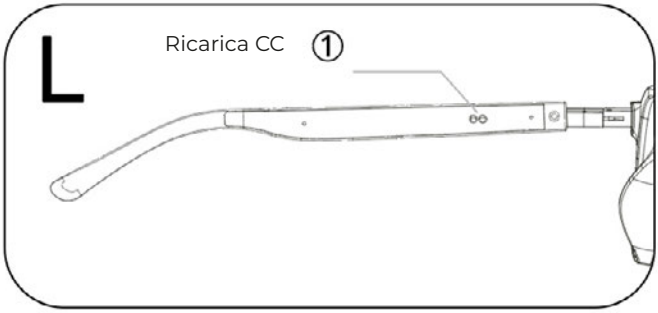
L
Ricarica CC ①

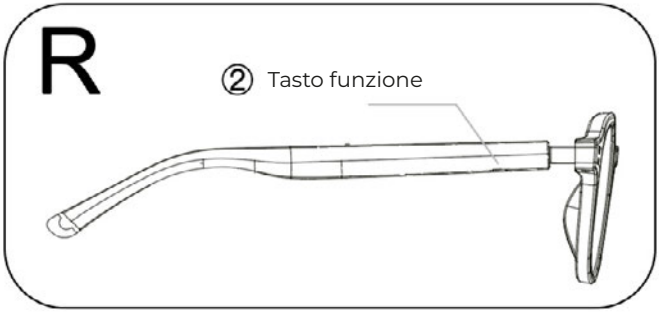
R
② Tasto funzione

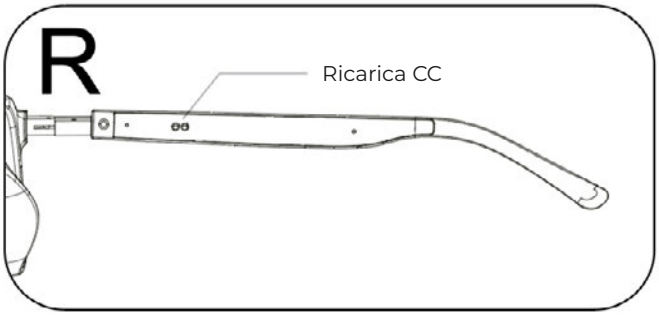
R
Ricarica CC

Avvertenza
Nota: Questa apparecchiatura è stata testata ed è risultata conforme ai limiti previsti per i dispositivi digitali di Classe B, ai sensi della Parte 15 delle norme FCC. Tali limiti sono concepiti per fornire una ragionevole protezione contro le interferenze dannose nelle installazioni residenziali. Questa apparecchiatura genera, utilizza e può irradiare energia a radiofrequenza e, se non installata e utilizzata secondo le istruzioni, può causare interferenze dannose alle comunicazioni radio. Tuttavia, non è garantito che non si verifichino interferenze in una particolare installazione. Se questa apparecchiatura causa interferenze dannose alla ricezione radio o televisiva, verificabili spegnendo e riaccendendo l'apparecchiatura, si consiglia all'utente di provare a correggere l'interferenza adottando una o più delle seguenti misure:
- Riorientare o riposizionare l'antenna ricevente.
- Aumentare la distanza tra l'apparecchiatura e il ricevitore.
- Collegare l'apparecchiatura a una presa appartenente a un circuito diverso da quello a cui è collegato il ricevitore.
- Rivolgersi al rivenditore o a un tecnico radio/TV esperto per assistenza.
Importante: Modifiche o cambiamenti non espressamente approvati dal produttore responsabile della conformità potrebbero invalidare l'autorizzazione dell'utente a utilizzare l'apparecchiatura.

Per la vostra sicurezza fisica, non aprite né maneggiate da soli le parti interne del prodotto. In caso di qualsiasi problema di funzionamento del prodotto, contattate l'assistenza tecnica Prixton, il cui team effettuerà gli interventi necessari sempre nel rispetto delle massime misure di sicurezza.

Politica di garanzia
Questo prodotto è conforme alla legge di garanzia vigente nel suo paese di acquisto. Quando hai un problema che non puoi risolvere, devi accedere al sito www.prixton.com e fare clic sull`opzione di contatto per inviarci il tuo modulo di assistenza.

Le caratteristiche tecniche ed elettriche qui riportate corrispondono alle unità tipiche e possono essere modificate senza preavviso per migliorare le qualità del dispositivo.

Dichiarazione di conformità UE semplificata
Con la presente, La Trastienda Digital SL come proprietaria del marchio commerciale Prixton, situata presso Avenida Cervantes 49, módulo 25, Basauri 48970, Bizkaia, dichiara che il tipo di apparecchiatura radioelettrica che si mostra qui di seguito:

Marca: Prixton
Modello: ASTRA TURQUOISE
Descrizione: Smart glasses
Categoria: Dispositivi indossabili

È conforme alla Direttiva 2014/53/UE del Parlamento Europeo e della commissione del 16 aprile 2014.

Il testo completo della dichiarazione di conformità UE è disponibile a questo indirizzo web: www.prixton.com

LA TRASTIENDA DIGITAL

Abgleich der Brillenbügel
Nach dem Einschalten werden die beiden Brillenbügel automatisch miteinander gekoppelt.

Verbundenes Gerät
Aktiviere Bluetooth, suche nach ASTRA BLACK PRIXTON und wähle das Gerät aus der Liste der gefundenen Geräte aus.

Aufladen
Magnetisches Laden: Die rote LED-Anzeige signalisiert, dass der Ladevorgang läuft. Wenn die LED-Anzeige erlischt, ist der Ladevorgang abgeschlossen. (Eine vollständige Aufladung dauert 90 Minuten.)

Funktion	**Aktion**	**Taste**
Einschalten	② – 3	L/R
Ausschalten	② – 5	L/R
Musikwiedergabe pausieren / fortsetzen	②	L/R
Sprachassistent	②	L
Vorheriger Titel	②	L
Nächster Titel	②	R
Fernkamera (Nach Aktivierung der Kamera)	②	R
Lautstärke erhöhen	② –1.5	L
Lautstärke verringern	② –1.5	R
Anruf beenden / Anruf annehmen	②	L/R
Anruf ablehnen	② – 3	L/R

Technische Daten
Empfindlichkeit: 95 ± 3 dB
Betriebsreichweite: 10 m
Akku: 55 mAh × 2
Akkulaufzeit bei Musikwiedergabe und Telefonaten: 5 Stunden
Standby-Zeit: 50 Stunden
Ladezeit: 1,5 Stunden
Eingang: 5 V, 1 A

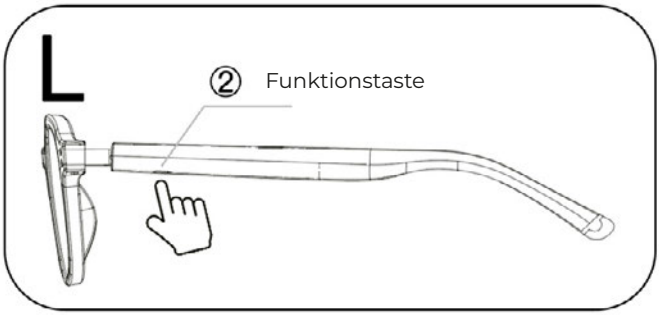
L
② Funktionstaste

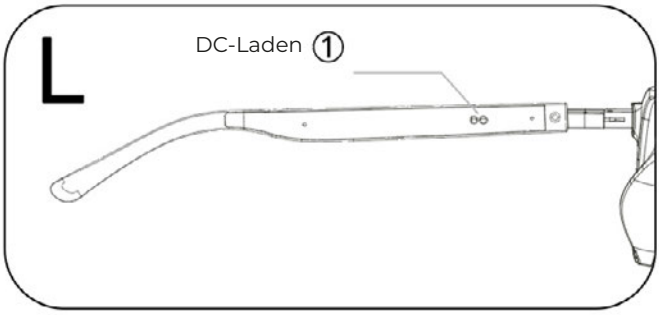
L
DC-Laden ①

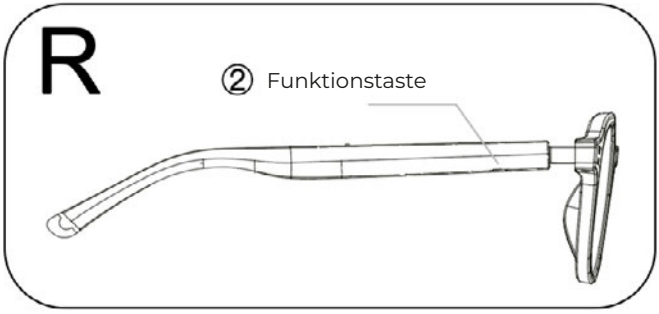
R
② Funktionstaste

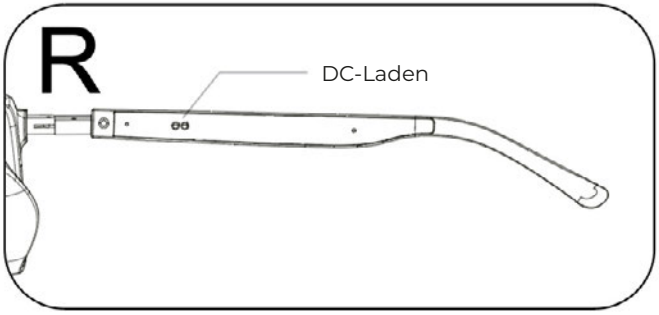
R
DC-Laden

Warnhinweis
Hinweis: Dieses Gerät wurde geprüft und erfüllt die Grenzwerte für digitale Geräte der Klasse B gemäß Teil 15 der FCC-Bestimmungen. Diese Grenzwerte sollen einen angemessenen Schutz vor schädlichen Störungen bei der Installation in Wohngebieten bieten. Dieses Gerät erzeugt und verwendet Hochfrequenzenergie und kann diese abstrahlen. Wird es nicht gemäß den Anweisungen installiert und verwendet, kann es zu schädlichen Störungen des Funkverkehrs kommen. Es kann jedoch nicht garantiert werden, dass bei einer bestimmten Installation keine Störungen auftreten. Wenn dieses Gerät schädliche Störungen beim Radio- oder Fernsehempfang verursacht, die durch Aus- und Einschalten des Geräts festgestellt werden können, wird dem Benutzer empfohlen, die Störungen durch eine oder mehrere der folgenden Maßnahmen zu beheben:
- Richten Sie die Empfangsantenne neu aus oder positionieren Sie sie an einem anderen Ort.
- Vergrößern Sie den Abstand zwischen dem Gerät und dem Empfänger.
- Schließen Sie das Gerät an eine Steckdose an, die zu einem anderen Stromkreis gehört als der, an den der Empfänger angeschlossen ist.
- Wenden Sie sich an den Händler oder einen erfahrenen Radio-/Fernsehtechniker, um Unterstützung zu erhalten.
Wichtig: Änderungen oder Modifikationen, die nicht ausdrücklich vom für die Konformität verantwortlichen Hersteller genehmigt wurden, können dazu führen, dass die Berechtigung des Benutzers zum Betrieb des Geräts erlischt.

Zu Ihrer körperlichen Sicherheit öffnen oder manipulieren Sie die inneren Teile des Produkts nicht selbst. Bei Problemen mit der Funktionsweise Ihres Produkts wenden Sie sich bitte an den technischen Service von Prixton. Das Team führt alle erforderlichen Eingriffe stets unter Einhaltung höchster Sicherheitsmaßnahmen durch.

Garantiepolitik
Dieses Produkt entspricht dem im Land des Kaufs geltenden Gewährleistungsrecht. Wenn Sie ein Problem haben, das nicht gelöst werden kann, müssen Sie auf das Internet www.prixton.com zugreifen und auf die Kontaktoption klicken, um uns Ihr Unterstützungsformular zu senden.
Die elektrischen und technischen Eigenschaften, die hier genannt wurden, entsprechen typischen Geräten und können ohne Vorankündigung geändert werden, um ein besseres Gerät anzubieten.

Vereinfachte EU-einverständniserklärung
La Trastienda Digital SL als Inhaber der Handelsmarke Prixton, mit dem Standort Avenida Cervantes 49, módulo 25, Basauri 48970, Bizkaia, erklärt hiermit, dass das im Folgenden detaillierte radioelektrische Gerät:

Marke: Prixton
Modell: ASTRA TURQUOISE
Beschreibung: Smart glasses
Kategorie: Wearables

der EU-Richtlinie 2014/53/UE des Europaparlaments und –rats vom 16. April 2014 entspricht.

Der komplette Text der EU-Einverständniserklärung kann unter dem folgenden Link abgerufen werden:
www.prixton.com

LA TRASTIENDA DIGITAL

De brillenpootjes koppelen
Na het inschakelen worden de twee brillenpootjes automatisch gekoppeld.

Verbonden apparaat
Schakel Bluetooth in, zoek naar ASTRA BLACK PRIXTON en selecteer het apparaat in de lijst met gevonden apparaten.

Opladen
Magnetisch opladen: het rode ledlampje geeft aan dat het opladen bezig is. Als het ledlampje uitgaat, is het opladen voltooid. (Volledig opladen duurt 90 minuten.)

Functie	**Actie**	**Knop**
Inschakelen	② – 3	L/R
Uitschakelen	② – 5	L/R
Muziek afspelen / pauzeren	②	L/R
Spraakassistent	②	L
Vorig nummer	②	L
Volgend nummer	②	R
Camera op afstand\ (Nadat de camera is geactiveerd)	②	R
Volume verhogen	② –1.5	L
Volume verlagen	② –1.5	R
Gesprek beëindigen / gesprek beantwoorden	②	L/R
Gesprek weigeren	② – 3	L/R

Specificaties
Gevoeligheid: 95 ± 3 dB
Bedrijfsbereik: 10 m
Batterij: 55 mAh × 2
Batterijduur bij muziek afspelen en bellen: 5 uur
Stand-bytijd: 50 uur
Oplaadtijd: 1,5 uur
Ingang: 5 V, 1 A

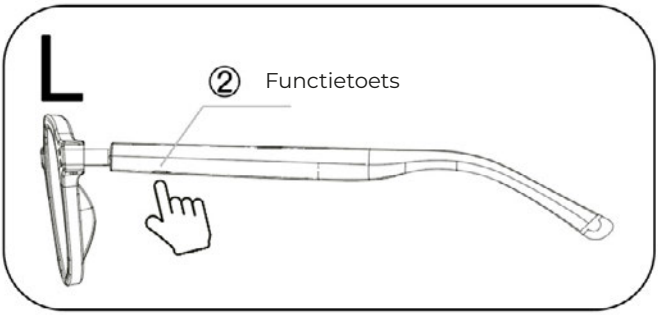
L
② Functietoets

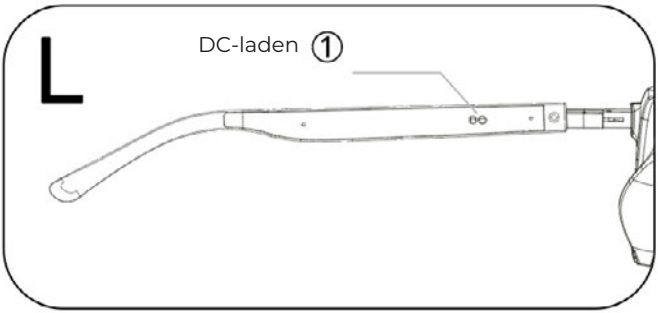
L
DC-laden ①

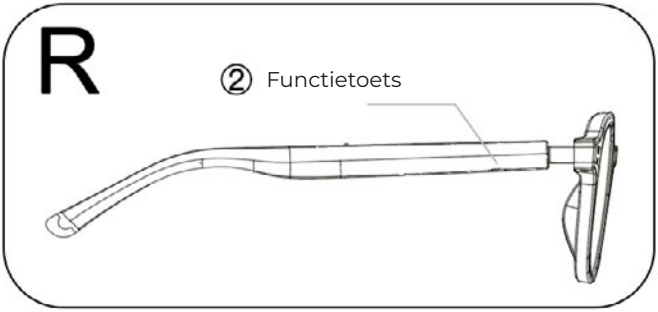
R
② Functietoets

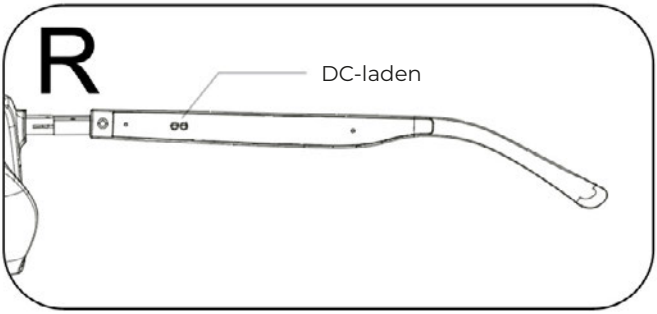
R
DC-laden

Waarschuwing
Opmerking: Deze apparatuur is getest en voldoet aan de limieten voor digitale apparaten van klasse B, overeenkomstig deel 15 van de FCC-voorschriften. Deze limieten zijn bedoeld om redelijke bescherming te bieden tegen schadelijke interferentie bij installatie in een woonomgeving. Deze apparatuur genereert en gebruikt radiofrequentie-energie en kan deze uitstralen. Indien de apparatuur niet volgens de instructies wordt geïnstalleerd en gebruikt, kan dit schadelijke interferentie met radiocommunicatie veroorzaken. Er kan echter niet worden gegarandeerd dat er bij een bepaalde installatie geen interferentie optreedt. Als deze apparatuur schadelijke interferentie veroorzaakt bij radio- of televisieontvangst, wat kan worden vastgesteld door de apparatuur uit en weer in te schakelen, wordt de gebruiker aangeraden de interferentie te verhelpen door een of meer van de volgende maatregelen te nemen:
- Richt de ontvangstantenne opnieuw of verplaats deze.
- Vergroot de afstand tussen de apparatuur en de ontvanger.
- Sluit de apparatuur aan op een stopcontact van een ander stroomcircuit dan het circuit waarop de ontvanger is aangesloten.
- Raadpleeg de verkoper of een ervaren radio-/televisietechnicus voor hulp.
Belangrijk: Wijzigingen of aanpassingen die niet uitdrukkelijk zijn goedgekeurd door de fabrikant die verantwoordelijk is voor de naleving, kunnen ertoe leiden dat de gebruiker niet langer bevoegd is om de apparatuur te gebruiken.

Voor uw fysieke veiligheid, open of manipuleer de interne onderdelen van het product niet zelf. Neem bij problemen met de werking van uw product contact op met de technische dienst van Prixton. Hun team zal de nodige ingrepen uitvoeren, altijd met inachtneming van de hoogste veiligheidsmaatregelen.

Garantie beleid
Dit product voldoet aan de in het land van aankoop geldende garantiewetgeving. Als u een probleem hebt dat u niet kunt oplossen, moet u naar www.prixton.com gaan en op de contactoptie klikken om ons uw assistentieformulier toe te sturen.
Deze technische en elektrische specificaties kunnen te allen tijde en zonder voorafgaande kennisgeving worden gewijzigd om het apparaat nog te verbeteren.

Vereenvoudigde EU-conformiteitsverklaring
Hierbij verklaart La Trastienda Digital SL, als eigenaar van het handelsmerk Prixton, en gevestigd in het Avenida Cervantes 49, módulo 25, Basauri 48970, Bizkaia, dat de radioapparatuur die hierna wordt beschreven:

Merk: Prixton
Model: ASTRA TURQUOISE
Beschrijving: Smart Glasses
Categorie: Wearables

Strookt met Richtlijn 2014/53/EU van het Europees Parlement en de Raad van 16 april 2014.

De volledige tekst van de EU-conformiteitsverklaring is te vinden op de volgende internetsite:
www.prixton.com

LA TRASTIENDA DIGITAL

PRIXTON

